

CSOMAGOLÁSI ÚTMUTATÓ



A megfelelő csomagolás rendkívül fontos a küldemény állapotának megővésében. Ezért ezzel a csomagolási útmutatóval szeretnénk segíteni, hasznos tippekkel ellátni partnereinket, hogy hogyan készítsék össze helyesen a feladni kívánt árut. A csomagolóanyagot és a térkitöltőanyagot úgy válasszuk ki, hogy a szállítás és az áru mozgatása során keletkező fizikai behatásoknak ellen tudjon állni. Felhívjuk figyelmüket, hogy a törékeny jelzés a csomagoláson önmagában nem elegendő.

EGYÉB FONTOS TUDNIVALÓK:

- Mindig használjanak sértetlen, merevfalú dobozokat
- Használjanak megfelelő mennyiségű térkitöltőanyagot
- Az etikettet a doboz tetejére, jól látható helyre ragasszák fel
- Gépkocsival történő szállítás esetében a postai csomagok maximális súlya 40 kg / db
- Raklapos küldemények esetében a megengedett maximális súly 600 kg / raklap, amelynek alapterülete 800×1200 mm, magassága pedig raklappal együtt mérve legfeljebb 1700 mm lehet




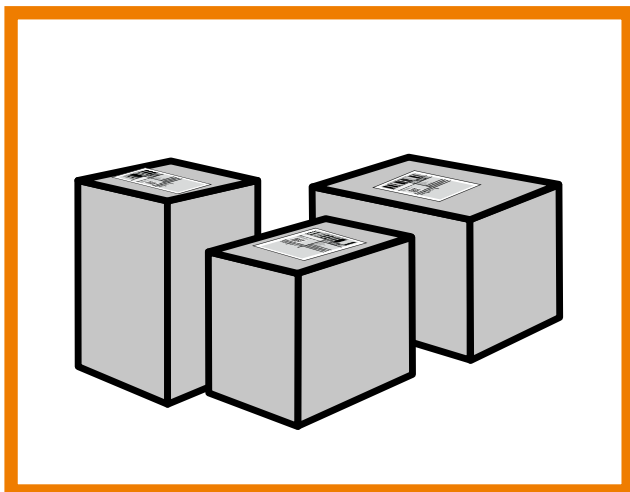
www.expressone.hu



**EXPRESS
ONE**

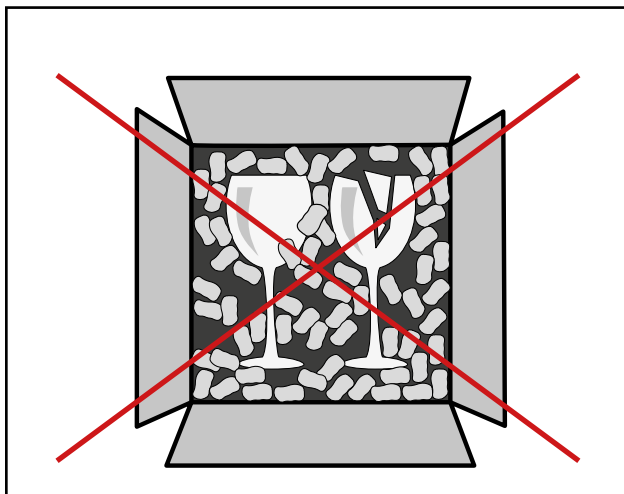
1. Összepántolt csomagok

Összepántolt vagy összefóliázott dobozokat a futárunk nem tud felvenni, ezért kérjük Önöket, hogy ne rögzítsék egymáshoz a csomagokat. Minden darab külön dobozban legyen, címkével ellátva.



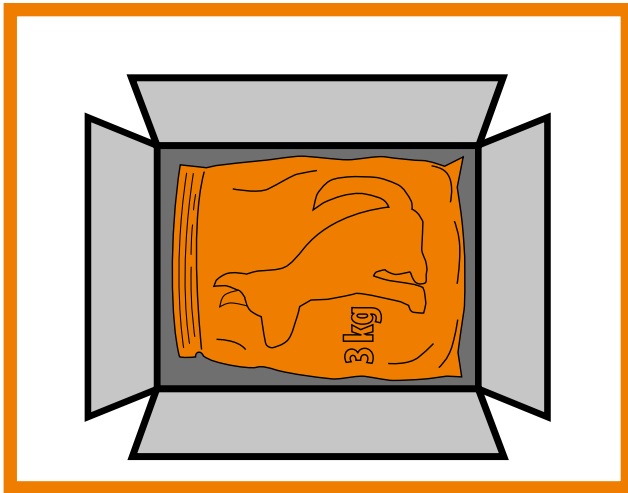
2. Kitöltő anyag használata

A termék épségének érdekében, mindig használjanak megfelelő és elégséges térkitöltő anyagot, hogy a szortírozás és a szállítás során megvédje a feladott küldeményt.



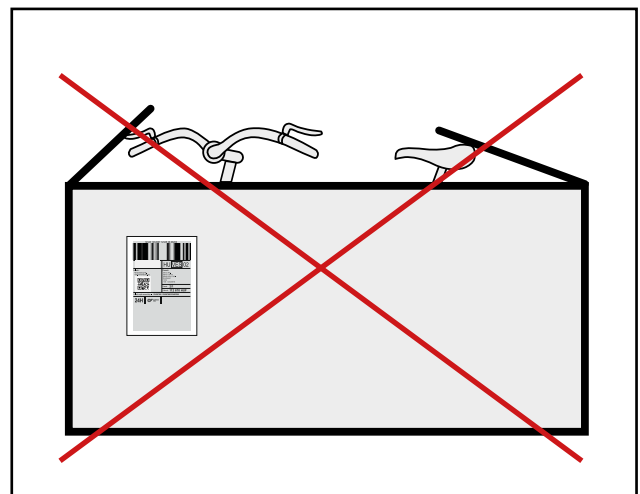

3. Zsákos áru

Kérjük amennyiben zsákba csomagolt terméket adnak fel, helyezték plusz kartondobozba, hogy a szortírozás során elkerüljük a kiszakadást és a sérüléseket.



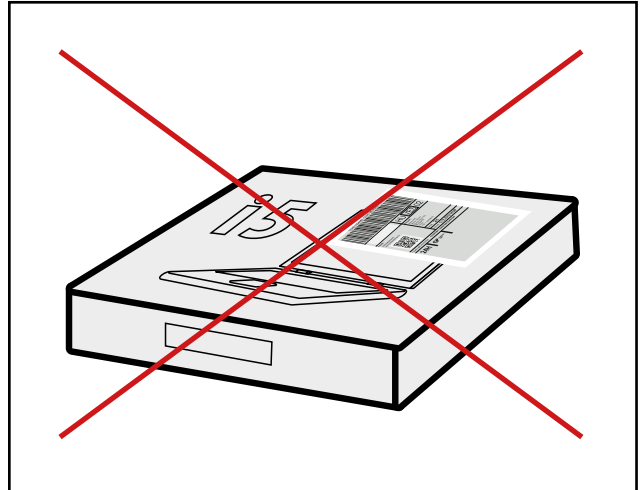
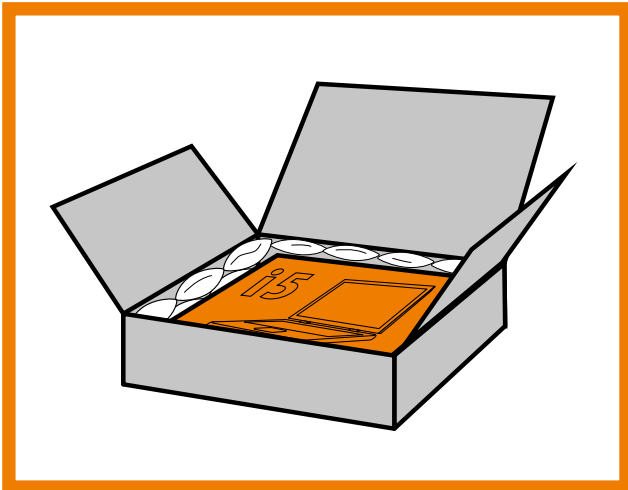
4. Csomagból kiálló részek

Nem adhatók fel azon küldemények, melyek formájukból és/vagy egyéb tulajdonságaikból adódóan (pl. csomagolatlan küldemények, kiálló részek, éles felületek, illetve rejtett veszélyes áruk stb.) a szállítás során sérülést vagy kárt okozhatnak. Mindig válasszanak a terméknek megfelelő méretű dobozt.



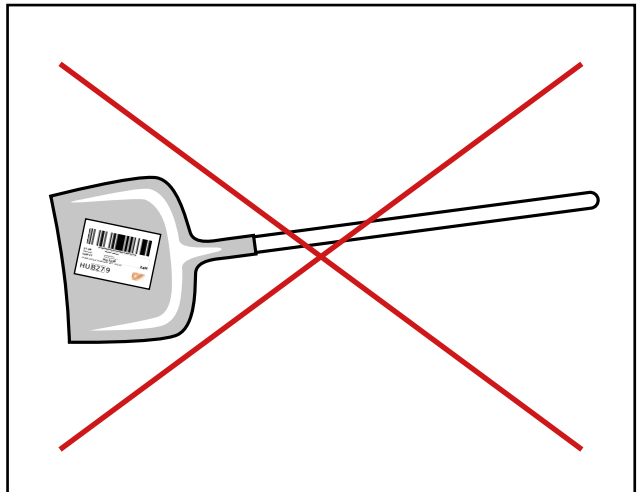
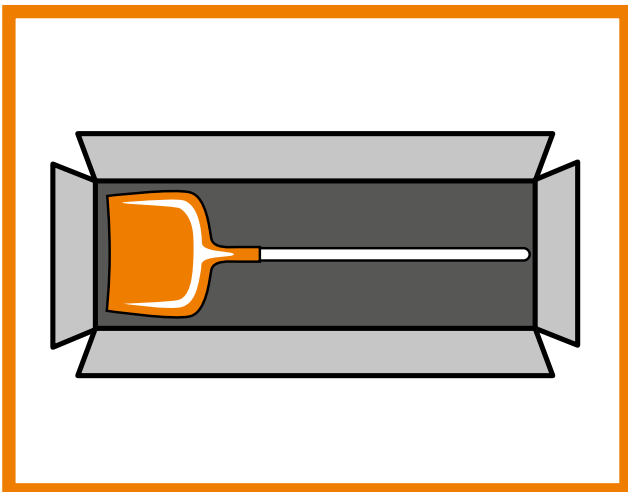
5. Védőcsomagolás

Amennyiben a csomagolás a termék részét képezi, kérjük a kereskedelmi csomagolásán kívül helyezték bele egy másik dobozba is amely megvédi a szortírozás során.



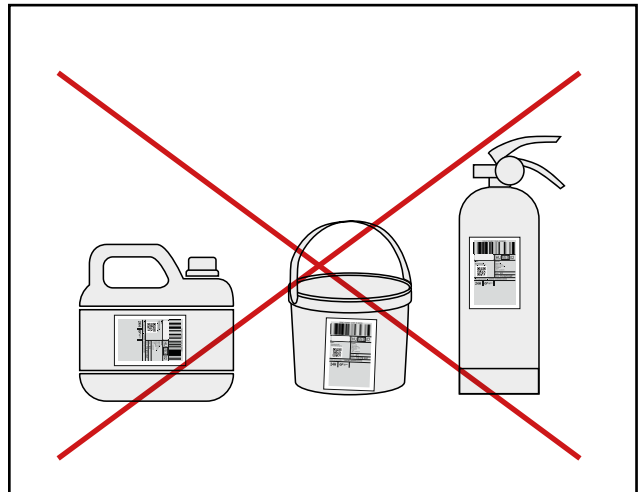
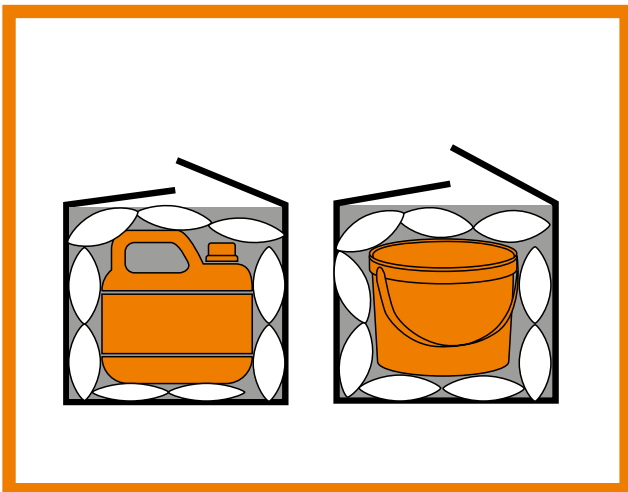
6. Csomagolatlan termékek

A csomagolatlan áru nagyon könnyen sérülhet a szortírozás során, illetve balesetveszélyes. Kérjük Önöket, hogy ezért mindig figyeljenek a megfelelő csomagolásra.



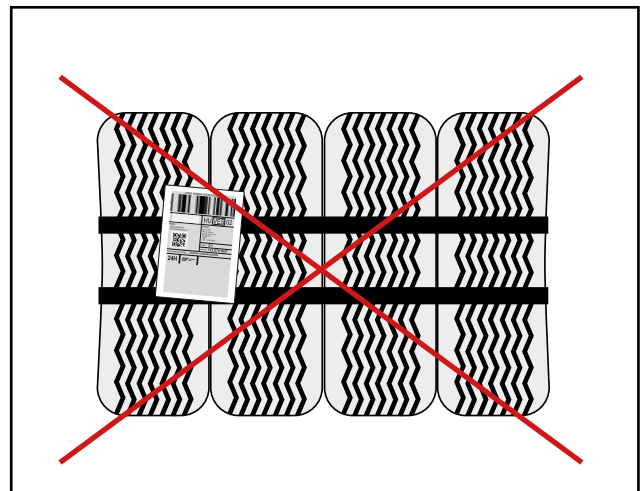
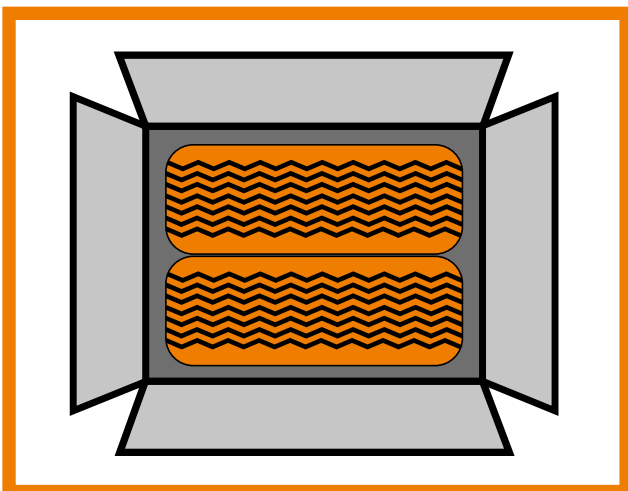
7. Vödrök/kannák/poroltók szállítása

Nem görgősorozható küldeménynek minősülnek a folyadékot tartalmazó hordók, kannák és/vagy palackok, illetve zsákos kiserelésű küldemények, amelyek instabillá válhatnak, vagy leeshetnek a szortírozó szalagról ezzel anyagi- és/vagy személyi kárt, illetve küldemény-sérülést okozhatnak. Mindig csomagolják be az árunak megfelelő kartonba és használjanak térkitöltő anyagot.



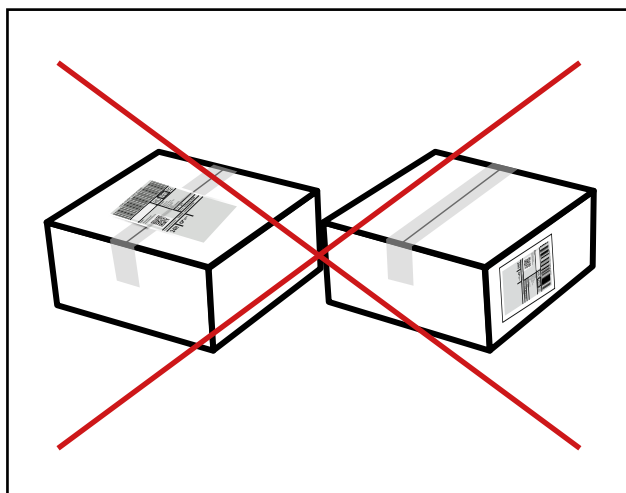
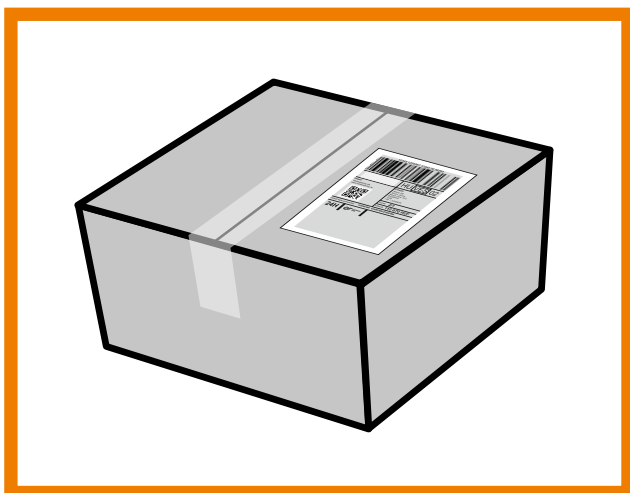
8. Gumiabroncsok

Gumiabroncsok feladása esetén, ne pántolja és ne fóliázza össze a termékeket, mindig kartondobozban adják fel.



9. Etikett felhelyezése

Az etikettet a küldemény tetejére kell elhelyezni a hosszanti oldalra, hogy szortírozás során jól olvasható legyen. Az öntapadós címkét úgy kell felerősíteni a küldeményre, hogy az a kezelés során ne válhasson le, illetve mindig figyeljenek, hogy a címke ne a doboz tetején lévő illesztésre kerüljön rá, mert azt meggyűrődhet és emiatt olvashatatlaná válik.



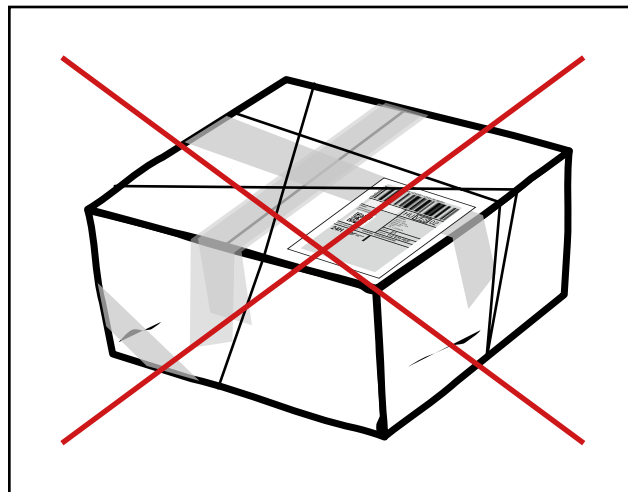
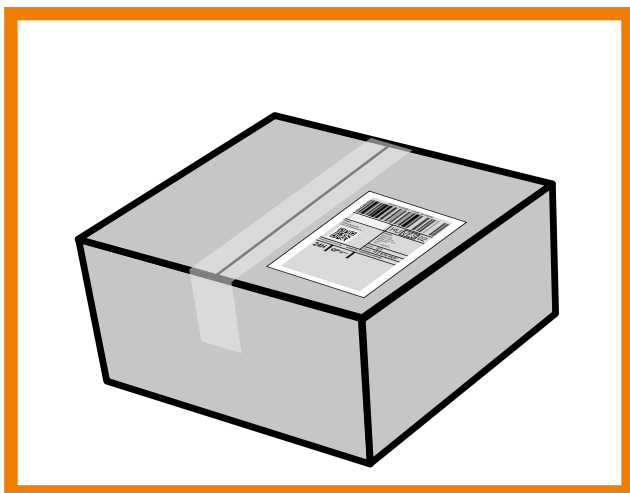
10. Az etikett minősége

A nyomtatás során mindig figyeljenek a minőségre, a címkén lévő felirat ne legyen szemcsés vagy csíkos, legyen mindig jól olvasható. Az etikettet ne takarják el a csomagolóanyaggal, fóliával, kerüljön mindig a csomagolóanyag tetejére.



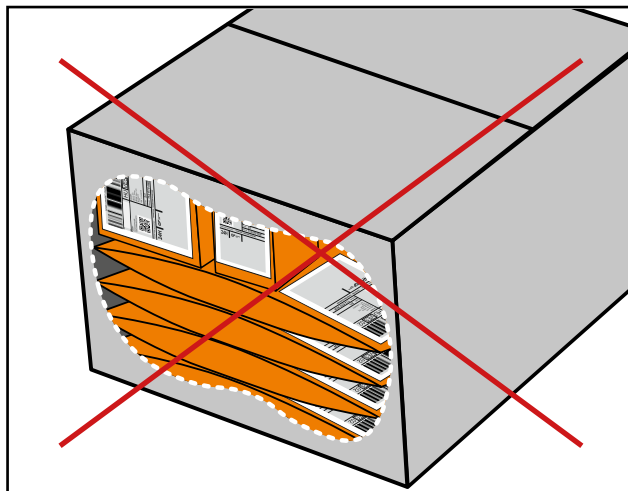
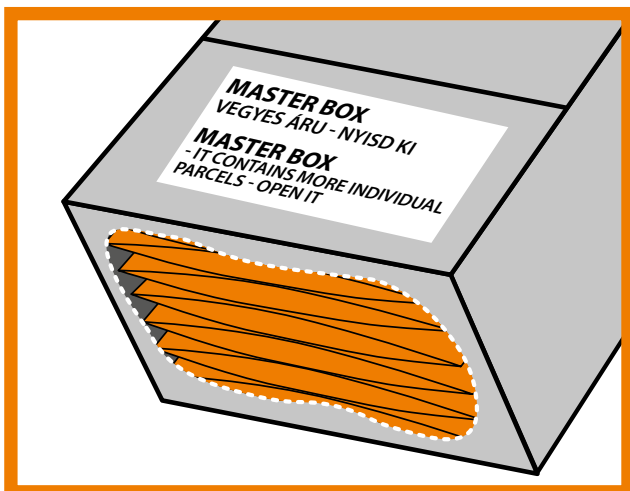
11. Gyenge, rossz minőségű csomagolóanyag használata

A csomagok a szortírozás során egy görgősoron haladnak át, miközben több fizikai behatás is érheti őket. A termék épségének érdekében mindig figyeljenek, hogy a csomagolás megfelelő minőségű legyen.



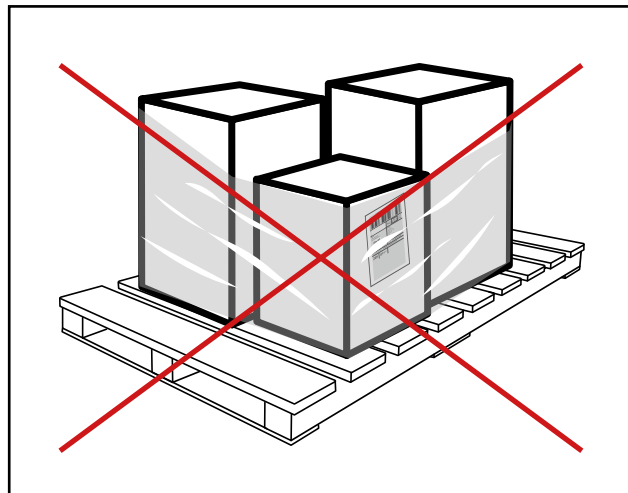
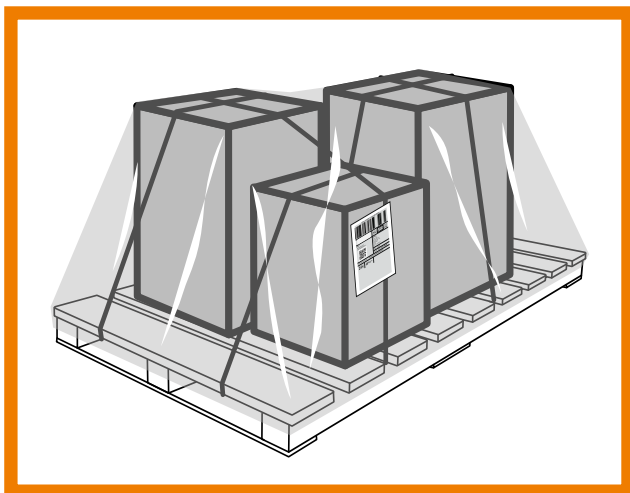
12. Vegyes áru

Vegyes áru esetén, kérjük Önöket, mindig jelöljék meg a dobozokat a példán látható felirattal. A vegyes dobozba mindig azonos csomagolású termékek kerüljenek (pl. borítékok).



13. Egycímes raklapok

Egycímes raklap feladása esetén, kérjük Önöket fokozottan figyeljenek a raklap helyes összefóliázására és a címkét mindig jól látható helyre helyezték fel. A raklapnak minden oldala és teteje legyen lefóliázva, hogy a termék semmiképp ne kerüljön szétbontásra a szortírozás során.



14. Raklapok

A feladó a 40 kg súlyt meghaladó csomagot 800 × 1200 mm alapterületű raklapra köteles csomagolni és biztonságosan rögzíteni.

Raklapos küldemények esetében maximális súly 600 kg / raklap, az alapterülete maximum 800 × 1200 mm, magassága 1700 mm lehet, beleértve a raklap magasságát is.

